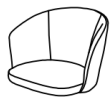





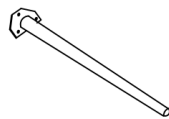
5 min



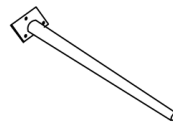
1 pers



A x 1



B x 2



C x 2



D x 1



M6x20mm

E x 12

**FR/** Si vous avez des questions sur votre produit, n'hésitez pas à contacter notre service client en remplissant le formulaire de demande sur notre site [www.rendezvousdeco.com](http://www.rendezvousdeco.com) ou par téléphone au : 04 81 07 37 77.

**EN/** If you have any questions about your product, please do not hesitate to contact our service department by filling out the request form on our website [www.rendezvousdeco.com](http://www.rendezvousdeco.com) or by phone at: +33 (0)4 81 07 37 77.

**ES/** Si tiene alguna pregunta sobre su producto, no dude en ponerse en contacto con nuestro departamento de servicio técnico rellenando el formulario de consulta de nuestra página web [www.rendezvousdeco.com](http://www.rendezvousdeco.com) o llamando al teléfono: +33 (0)4 8 107 37 77.

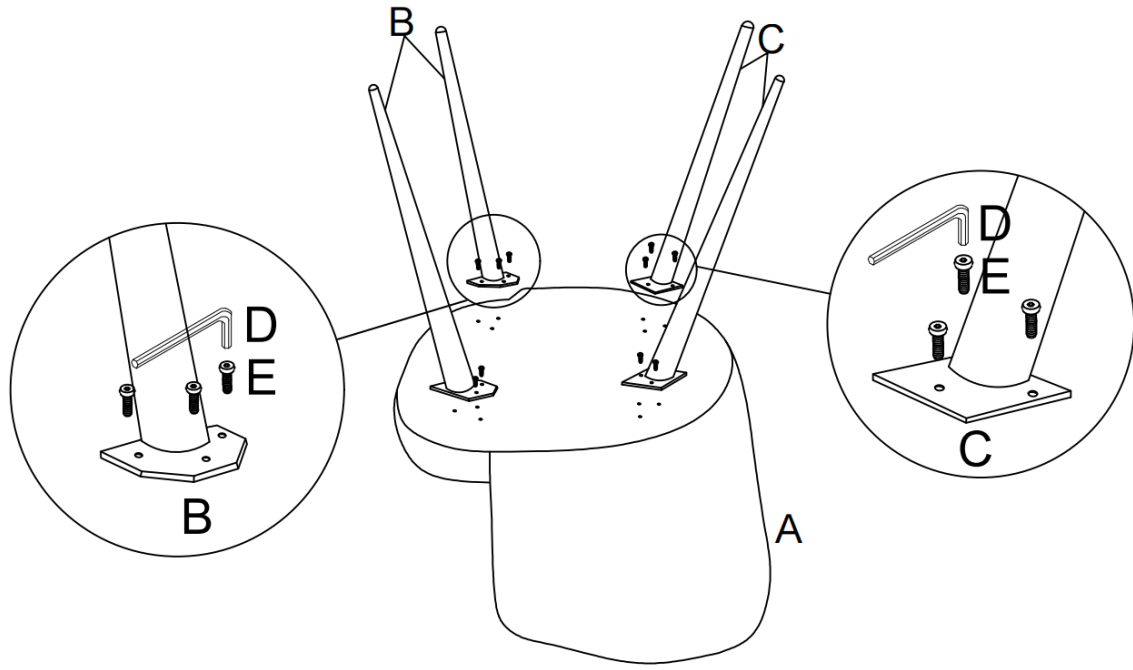


5 min




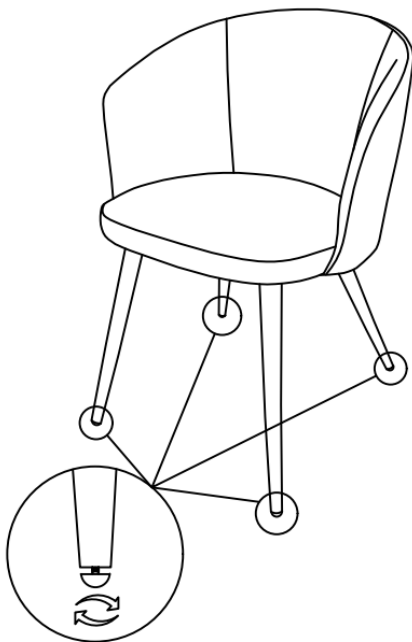
1 pers

1



2

3



Poids max - 120kg

## FR/ Comment entretenir votre meuble ?






Enfin installé chez vous, voici quelques conseils pour en prendre soin !

## EN/ How to maintain your furniture?

Finally settled in your home, here are some tips on how to take care of it!

## ES/ ¿Cómo mantener sus muebles?

Ahora que ya tiene su propia casa, le damos algunos consejos para cuidarla.

| FR  | EN   | ES   |
|---|--|--|
|  <p>Ne pas poser d'articles humides ou chauds sur vos assises pour éviter les auréoles.</p>                                  | <p>Do not place wet or hot items on your seats to avoid stains.</p>  | <p>No coloque objetos húmedos o calientes en sus asientos para evitar manchas.</p>                                     |
|  <p>Passer l'aspirateur avec un embout brosse douce pour ne pas érafler la surface.</p>                                      | <p>Vacuum with a soft brush tip to avoid scratching the surface.</p>   | <p>Aspirar con una punta de cepillo suave para no rayar la superficie.</p>   |
|  <p>Privilégier un nettoyage doux à l'aide d'un chiffon humide et de l'eau légèrement savonneuse</p>                       | <p>Gently clean with a damp cloth and slightly soapy water.</p>  | <p>Limpiar suavemente con un paño húmedo y agua ligeramente jabonosa.</p>  |
|  <p>Eviter tout contact entre le tissu et des solutions à base d'alcool, abrasives ou de produits ménagers type Javel.</p> | <p>Avoid any contact between the fabric and alcohol-based solutions, abrasives or household products such as bleach.</p> | <p>Evitar el contacto del tejido con soluciones a base de alcohol, abrasivos o productos domésticos como la lejía.</p> |
|  <p>Exposées à la lumière, les matières de vos assises peuvent changer de couleur au fil du temps.</p>                     | <p>When exposed to light, your seating materials can change colour over time.</p>  | <p>Al estar expuestos a la luz, los materiales de sus asientos pueden cambiar de color con el tiempo.</p>              |



**Chez Rendez-Vous Déco, nous croyons en la durabilité pour préserver les ressources. Ainsi chaque jour, nous œuvrons avec nos designers et nos usines à créer des produits issus de savoir-faire locaux, à partir de matériaux de qualité proche de leur lieu d'origine.**

Néanmoins, il se peut qu'un jour, votre meuble ne vous donne plus entière satisfaction. Nous vous invitons alors à lui offrir une nouvelle vie en contactant notre partenaire, l'association Maison du tri. Redonner, Réutiliser, Recycler. Ensemble, préservons les ressources.

Pour en savoir plus, scannez ce QR code ou rendez-vous sur : [www.maisondutri.fr](http://www.maisondutri.fr)